

図書館システムが新しくなりました。

平成30年3月23日(金)より、和泉市内の図書館システムとウェブサービスが新しくなりました。

●ログイン時のパスワードについて

今までお使いのパスワードは引き続き利用いただけます。

●新着図書お知らせサービス再登録のお願い

3月18日以前に、新着図書お知らせサービスを登録されていた方は、登録内容がリセットされていますので、再登録をお願いいたします。



1. 検索・予約画面がスマートフォンに対応しました。

スマートフォン専用画面で予約・検索が出来ます。

スマートフォンのサイズに合った画面表示ができます。

2. My本棚(ウェブ上の自分の本棚)に好きな本を登録できます。

「本棚から削除する」
「レビューを書く」
「☆☆☆☆☆」

読書状況: 読み終わった
読了日: 2015/04/12

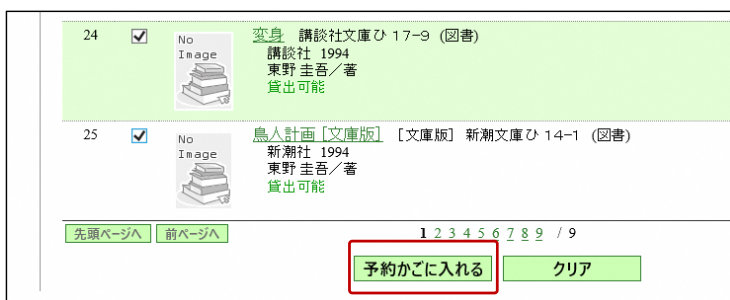
☆☆☆☆☆
good

「読み終わった本」「今読んでる本」
「読みたい本」が登録できるよ。
本棚に名前をつけることもできるよ。



「読み終わった本」に
読んだ日付を入れたり、
レビューを書いたり、
★で評価ができるよ。

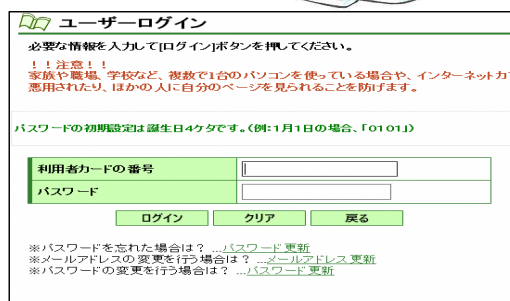
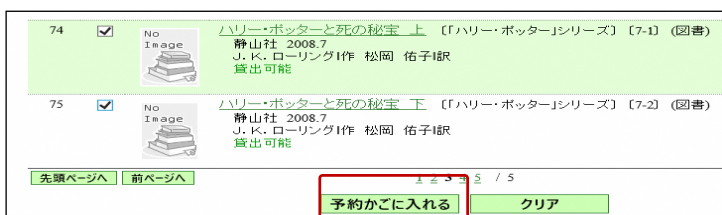

3. 表示や検索・予約機能がリニューアルしました。(画面はパソコン検索画面)



表紙の画像が表示されるようになりました。

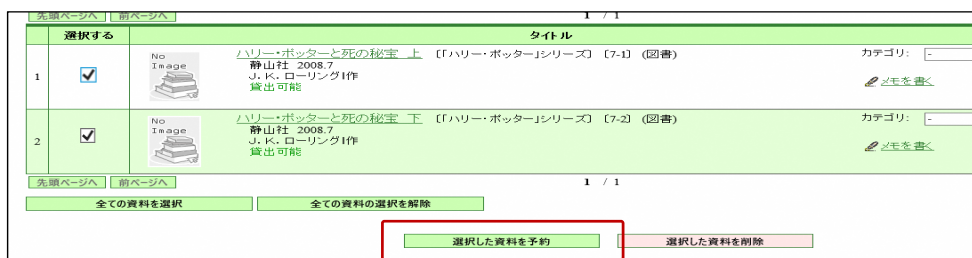
予約が資料を選択して予約かごに入れてから送信する方式になりました。

4. シリーズ本の順番予約をすることが出来るようになりました。

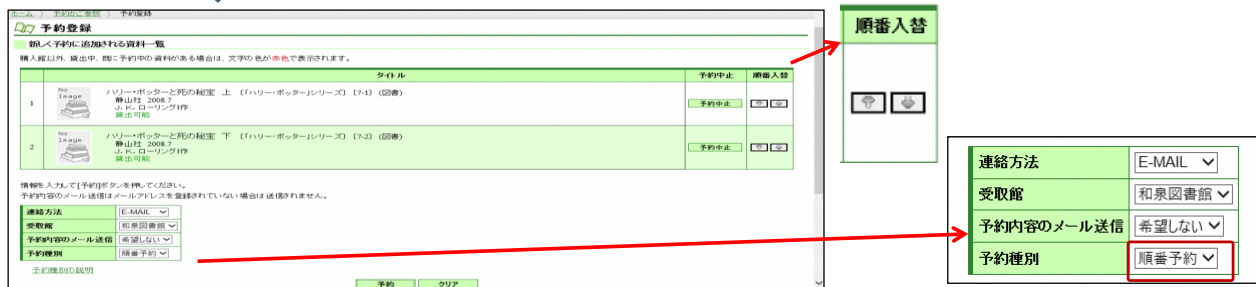


① 順番予約したい資料にチェックを入れて「予約かごに入れる」ボタンを押す。

② 利用者番号とパスワードでログイン。



③ 「予約かごの資料一覧」から順番予約する資料をチェックし、「選択した資料を予約」ボタンを選択します。



④ 「予約登録」の画面で、借りたい順番を「順番入替」の矢印を選択し入替えます。予約種別を「順番予約」とします。
⑤ 順番を確定後、「予約」ボタンを選択します。



⑥ 「送信」ボタンを選択することで、順番予約が完了します。

